


UAB "Įmonė" Pavyzdys

Ataskaitos laikas: 2019.01.29 11:28:22

Santrauka

Vėlavimo atsiskaityti reitingas	99 klasė (Prognozuojamas įvykis yra įvykęs)
Bankroto reitingas	52,030% tikimybė, 10 klasė (Aukščiausia rizika)
Teisinis statusas	Veikiantis subjektas
Registracijos data	2000-01-01
Įmonės kodas	1111111111
PVM kodas	LT111111111111 (išregistruotas 2016-01-01)
Veikla	494100 - Krovininis kelių transportas
Nepadengti įsiskolinimai	Nėra
Mokėjimų istorija	Skaičius / paskutinė data: 2018-04-04 Vidutinis apmokėjimo terminas: 217 d.
Įregistruoti turto areštai	Skaičius / paskutinė data: 2018-12-04
Teismo posėdžių skaičius	Skaičius (Skaičius kaip atsakovas, 1 dėl bankroto) / paskutinė data: 2019-03-12
Vieša neigiama informacija	Skaičius / paskutinė data: 2018-03-01
Informacija apie skolas Sodrai	----- EUR Duomenys pateikti 2019-01-25, užfiksuota skolos būklė prieš dvi d.d. iki duomenų pateikimo.
Nekilnojamas turtas	Nėra
Darbuotojų skaičius	15 / paskutinė data: 2019-01-29
Darbo užmokesčio vidurkis	111,00 EUR (Atlyginimų vidurkiai pateikiami tik tuo atveju, jeigu apdraustųjų įmonėje yra daugiau nei trys ir jie visi per mėnesį yra gavę pajamų. Pajamų vidurkiai apskaičiuojami pagal priskaičiuotas pajamas ir pateikiami neatskaičius mokesčių.)
Pajamos	79.449 EUR / už 2017 metus
Ataskaitų skaičius	4 (per 1 mėn.) / 6 (per 3 mėn.) / 26 (per 6 mėn.)

Juridinė informacija
Pagrindiniai duomenys

Pavadinimas	UAB "Įmonė"
Teisinis statusas	Veikiantis subjektas
Registracijos forma	Uždaroji akcinė bendrovė
Registracijos data	2000-01-02
Įmonės kodas	1111111111
PVM kodas	LT1111111111
Įregistruotas PVM mokėtoju	2000-01-01
Išregistruotas iš PVM mokėtojų	2017-02-08
Pagrindinė veikla (EVRK2)	494100 - Krovininis kelių transportas
Savivaldybė	Vilniaus m. sav.
Atstovavimas	Vienasmenis atstovavimas (Juridinio asmens vardu veikia vadovas)
Įmonės tikslai	transportui būdingų paslaugų veikla.

Duomenys apie įmonės vadovą

Vadovas	Gimimo data	Data nuo	
Vardenis Pavardenis, Direktorius	1986-01-01	2017-06-08	▶ Vadovaujama įmonių paieška
▼ Istorinė informacija			
Data nuo	Data iki		
2017-01-12	2017-06-08	Vardenis Pavardenis, Direktorė	▶ Vadovaujama įmonių paieška
2016-09-29	2017-01-11	Vardenis Pavardenis, Direktorius	▶ Vadovaujama įmonių paieška
2016-09-01	2016-09-28	Vardenis Pavardenis, Direktorius	▶ Vadovaujama įmonių paieška
2008-10-10	2016-09-01	Vardenis Pavardenis, Direktorius	▶ Vadovaujama įmonių paieška
2003-04-30	2008-10-07	Vardenis Pavardenis, Direktorius	▶ Vadovaujama įmonių paieška

Kontaktinė informacija

Adresas	Gatvės g. 1-7, Vilniaus m., Vilniaus m. sav.
▼ Istorinė informacija	
Data nuo	Data iki
2003-05-02	2019-01-25
Biuro adresas	Gatvės g. 1, LT-11111 VILNIUS
Telefonas	
Mobilus telefonas	Telefonas
Faksas	Telefonas
El. paštas	mail@gmail.com
Internetinis adresas	
Atsiskaitomosios sąskaitos nr.	

Bankas

Rekvizitai.lt kontaktinė informacija

Adresas	Gatvės g. 1, LT-11111 VILNIUS
El. paštas	mail@gmail.com
Telefonas	Telefonas
Mobilus telefonas	Telefonas
Faksas	Telefonas
Saltinio nuoroda	http://www.rekvizitai.lt

Įmonės eksportas

Informacijos nerasta

Įstatinis kapitalas

data	50.000,00 EUR
▼ Istorinė informacija	
Patvirtinimo data	
data	50.000,00 EUR
data	2.896,00 EUR
data	10.000,00 LTL

Akcijos

Tipas	Akcijų skaičius	Akcijų vertė
Vardinė paprastoji	100	500,00 EUR

Akcininkai / Savininkai / Dalyviai / Steigėjai

Dėmesio! Juridinių asmenų dalyvių informacinėje sistemoje (JADIS) pateiktas aktualus akcininkų sąrašas.

▼ Istorinė informacija

Data nuo	Data iki	Įrašo data	Akcininkas / Savininkas / Dalyvis / Steigėjas	Akcijų kiekis
2017-11-08	2018-06-26		Vardenis Pavardenis	100.00%
2003-05-02	2016-05-17		Vardenis Pavardenis	100.00%

Įmonės reitingai

Vėlavimo atsiskaityti 90 d. reitingas

Rizikos klasės	Reitingo istorija, %	Įmonių pasiskirstymas pagal riziką sektoriuje			
			2018.08	2018.09	2018.10
1 0% - 2% Puiki būklė		23			
2 2% - 3,45% Labai gera būklė		207			
3 3,45% - 5,35% Gera būklė		415			
4 5,35% - 8% Žema rizika		646			
5 8% - 11,5% Vidutinė rizika		665			
6 11,5% - 17% Aukštesnė nei vidutinė rizika		1582			
7 17% - 27% Patenkinama rizika, stebėti		1382			
8 27% - 45% Aukšta rizika		617			
9 45% - 75% Labai aukšta rizika		394			
10 75% - 100% Aukščiausia rizika		178			
99 Įvykis įvykęs					

Tikimybė:
%
Klasė:
99

Prognozuojamas įvykis yra įvykęs. Rekomenduojamas ekspertinis vertinimas

Bankroto reitingas

Rizikos klasės	Reitingo istorija, %	Įmonių pasiskirstymas pagal riziką sektoriuje			
			2018.08	2018.09	2018.10
1 0% - 0,27% Puiki būklė		55			
2 0,27% - 0,43% Labai gera būklė		337			
3 0,43% - 0,69% Gera būklė		871			
4 0,69% - 1,1% Žema rizika		1613			
5 1,1% - 1,75% Vidutinė rizika		1768			
6 1,75% - 2,8% Aukštesnė nei vidutinė rizika		624			
7 2,8% - 4,5% Patenkinama rizika, stebėti		614			
8 4,5% - 7,25% Aukšta rizika		322			
9 7,25% - 17% Labai aukšta rizika		164			
10 17% - 100% Aukščiausia rizika	61,19 70,33 56,66 55,43 54,20	83			
99 Įvykis įvykęs	52,03				

Tikimybė:
52,030%
Klasė:
10

Įmonė išregistruota iš PVM mokėtojų. Rekomenduojamas ekspertinis vertinimas

Teigiami Faktoriai

- Darbuotojų skaičiaus kaita
- Peilingumo rodikliai

Neigiami Faktoriai

- Efektyvumo rodikliai
- Įmonės verslo sąsajos
- Domėjimasis įmone
- Finansinio svėro rodikliai
- Veiklos sektorius

- ↓ Likvidumo rodikliai
- ↓ Teismai
- ↓ Pajamų kitimas
- ↓ Areštai
- ↓ Mokėjimų istorija

Neigiama informacija

Nepadengti įsiskolinimai

Sistemos dalyviai skolų neregistravo.

Mokėjimų istorija

Mokėjimų skaičius Skaičius

Paskutinė skolos apmokėjimo data 2018-04-04

Vidutinis apmokėjimo terminas 217 d.

▼ Detali informacija

Skolos atsiradimo / apmokėjimo data	Skolos suma, EUR	Kreditorius / Šaltinis	Skolos tipas	Skolos numeris
2016-05-31 / 2018-04-04	-----	UAB "TELE2"	Telecommunications	▼
2015-04-30 / 2018-03-02	-----	Namų/IT ir biuro paslaugos / Telia Lietuva, AB	Telekomunikacijos	▼
2017-02-15 / 2017-10-03	-----	"Swedbank", AB	Paslauga	▼
2015-08-23 / 2017-05-05	-----	If P&C Insurance AS filialas / UAB "Intrum Lietuva"	paslaugų sutartis	▼
2014-12-16 / 2016-10-20	-----	UAB "Citadele faktoringas ir lizingas"	Lizingas	▼
2015-06-30 / 2016-02-12	-----	AAS "BTA Baltic Insurance Company" filialas Lietuvoje	Draudimas	▼
2014-12-31 / 2015-06-18	-----	AAS "BTA Baltic Insurance Company" filialas Lietuvoje	Draudimas	▼
2015-03-31 / 2015-05-08	-----	Telia Lietuva, AB	Telekomunikacijos	▼
2013-11-25 / 2014-05-16	-----	UAB "Citadele faktoringas ir lizingas"	Lizingas	▼
2013-11-25 / 2014-02-21	-----	UAB "Citadele faktoringas ir lizingas"	Lizingas	▼

Informacija apie skolų išieškojimą

Išieškojimo bylų kiekis Skaičius

Paskutinė data 2015-04-17

▼ Detali informacija

Bylos įregistravimo data	Pretenzijos piniginė suma, EUR	Likutis, EUR	Pretenzijos pareiškėjas	Skolos statusas	Pasikeitimas
2015-04-17	857,81	-----	Uždaroji akcine bendrove "LINDSTROM"	Negražinta	2016-06-09
2015-04-17	32,42	-----	Uždaroji akcine bendrove "LINDSTROM"	Negražinta	2016-06-09
2013-03-22	3,5	-----	Uždaroji akcine bendrove "BALTIC DATA CENTER"	Atsiskaite	2016-01-19

Įregistruoti turto areštai

Turto areštų įrašų skaičius Skaičius

Paskutinio įrašo data 2018-12-04

Vidutinė areštų trukmė 422

▼ Detali informacija

Statusas	Turto arešto nr.	Data	Turto arešto mastas
Įregistruotas	-----	2018-07-17	-----
Įregistruotas	-----	2016-04-18	-----

Išregistruoti turto areštai

Turto areštų įrašų skaičius Skaičius

Paskutinio įrašo data 2018-07-11

Vidutinė areštų trukmė 237 d.

▼ Detali informacija

Statusas	Turto arešto nr.	Data nuo / Data iki	Turto arešto mastas
Išregistruotas	-----	2018-01-12 / 2018-07-11	-----
Išregistruotas	-----	2018-03-02 / 2018-04-16	-----
Išregistruotas	-----	2017-07-10 / 2018-02-01	-----
Išregistruotas	-----	2016-10-18 / 2016-11-10	-----

Turto areštų/įkeitimų detalūs išrašai

2015-02-18 [Ikeitimas](#)
 2015-02-02 [Turto areštai](#)
 2015-02-02 [Ikeitimas](#)

Teismai

Teismo posėdžių skaičius	96 (64 kaip atsakovas, 1 dėl bankroto)		
Paskutinio teismo proceso data	2019-03-12		
▼ Detali informacija (kaip atsakovas)			
Data, Bylos Nr.	Teismas	Proceso dalyviai	Bylos esmė/ Sprendimas
2019-03-12 C.b.	Vilniaus miesto apylinkės teismas	Ats.:	Dėl skolos priteisimo 807.
2019-02-04 C.b.	Vilniaus miesto apylinkės teismas	Ats.: Iešk.:	Dėl netesybų priteisimo, 592.
2019-01-22 C.b.	Vilniaus miesto apylinkės teismas	Ats.:	Dėl skolos priteisimo 807.
2018-12-17 C.b.	Vilniaus miesto apylinkės teismas	Ats.: Iešk.:	<u>Dėl netesybų priteisimo ir LAP.</u> Sprendimas: Ieškinys patenkintas (visiškai) 2018-10-12
2018-07-13 C.b.	Vilniaus miesto apylinkės teismas	skolininkas	<u>Dėl piniginių reikalavimų atsiradusio iš sutarties.</u> Sprendimas: Teismo įsakymas priimtas. 2018-06-01
2018-06-25 C.b.	Vilniaus miesto apylinkės teismas	Ats.: Iešk.:	<u>Dėl netesybų priteisimo ir LAP.</u> Sprendimas: Ieškinį atsisakyta priimti. 2018-06-25
▼ Detali informacija (kaip ieškovas)			
Data, Bylos Nr.	Teismas	Proceso dalyviai	Bylos esmė/ Sprendimas
2019-02-11 C.b.	Vilniaus miesto apylinkės teismas	Ats.: Iešk.:	Dėl žalos (nuostolių) atlyginimo.
2019-01-07 C.b.	Vilniaus miesto apylinkės teismas	Ats.: Iešk.:	Dėl žalos (nuostolių) atlyginimo.
2018-06-04 C.b.	Vilniaus apygardos teismas	Iešk.: Ats.:	<u>Dėl sutarties modifikavimo ir netesybų mažinimo.</u> Sprendimas: Ieškinys gražintas ieškovui 2018-06-04
2018-01-29 C.b.	Vilniaus miesto apylinkės teismas	pareiškėjas suinteresuotas asmuo	<u>dėl eksperto nušalinimo.</u> Sprendimas: Atmestas 2018-01-29

Spaudos pranešimai apie teismus

Įrašų skaičius	20
Paskutinio įrašo data	2019-01-02
▼ Detali informacija	
Data	Teismo informacija
2016-10-21	Teismo nutartis / Vilniaus apygardos teismo nutartis dėl bankroto bylos iškelimo (2016-10-18). šaltinis: VĮ Registrų centras. Informacinis leidinys Nr. 2016-295 (2016-10-21)

Antstolių informacija

[▶ Antstolių informacijos užsakymo langas](#)

Antstolių raginimai

Antstolių raginimų skaičius	8		
Paskutinio raginimo data	2017.05.22		
▼ Detali informacija...			
Raginimo data	Išieškotina suma	Išieškotojas	Bylos numeris
2017.05.22	----	Valstybinio socialinio draudimo fondo valdybos Vilniaus skyrius	▼
2016.05.27	---- EUR	AAS "BTA Baltic Insurance Company" filialas Lietuvoje	▼
2016.02.05	---- EUR	Uždaroji akcinė bendrovė "Transeta"	▼
2015.10.01	---- EUR	UAB LKV-LOGISTIC	▼

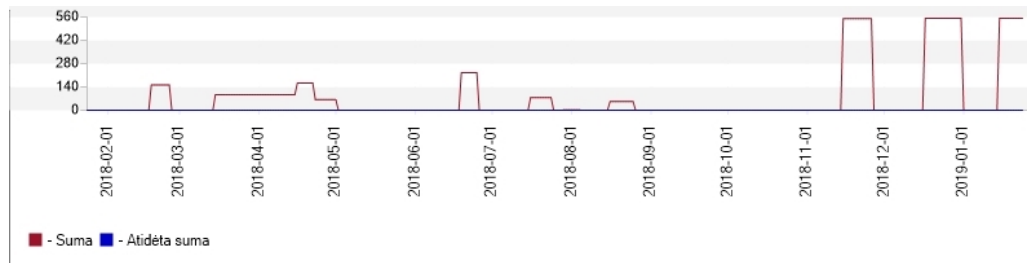
Vieša neigiama informacija

Įrašų skaičius	6
Paskutinė data	2018-03-01
▼ Detali informacija...	
Įrašo data	Pastabos
2018-03-01	Įmonė yra įtraukta į UAB "Įmonė" skolininkų sąrašą. (šaltinis: http://www.Įmonė.lt/skolininkai/) Pastaba: Informacija apie nepatikimas įmones surinkta iš viešų informacijos šaltinių. UAB "Creditinfo Lietuva" neprisiima atsakomybės už skelbiamos informacijos turinį.

SoDra skolų informacija

SoDra skola EUR. Duomenys pateikti 2019-01-25, užfiksuota skolos būklė – prieš dvi darbo dienas iki duomenų pateikimo.

▼ Istorinė informacija



Detali informacija

Data nuo	Data iki	Skolos suma, EUR	Atidėta suma, EUR
2019-01-16		-----	0,00
2018-12-18	2019-01-01	-----	0,00

Kita informacija

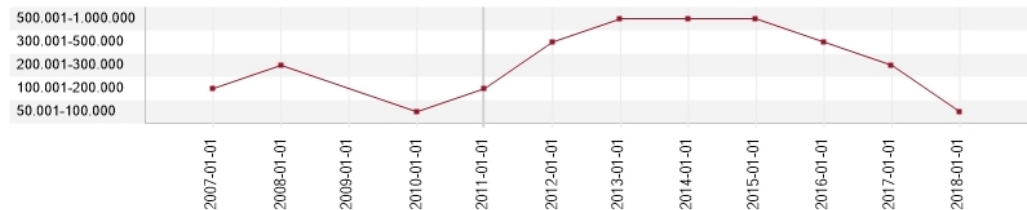
Informacijos apie finansinių atskaitomybės dokumentų nepateikimą neužfiksuota.

Statistinė informacija

Pajamos

Data	2010	2011	2012	2013	2014	2015	2016	2017
Pajamos, EUR								
500.001-1.000.000			-----	-----	-----			
300.001-500.000		-----				-----		
200.001-300.000							-----	
100.001-200.000	-----							
50.001-100.000								-----


▼ Detali informacija



Įmonės darbuotojų skaičius

Data	2013-01-01	2014-01-01	2015-01-02	2016-01-01	2017-01-01	2018-01-01	2019-01-02	2019-01-29
Darbuotojų skaičius								
20 - 29	-----	-----						
11 - 14			-----					
8 - 10				-----				
5 - 7					-----		-----	-----
1 - 2						-----		

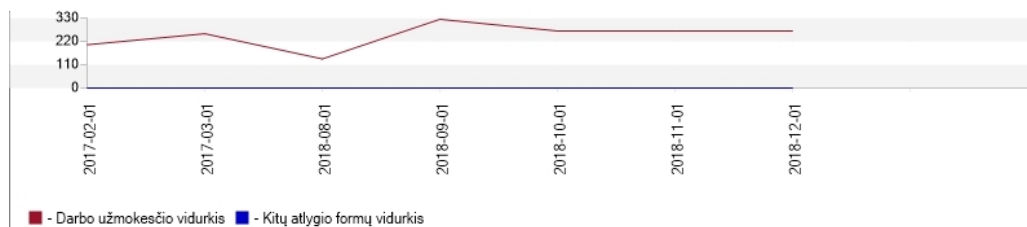
▼ Detali informacija



Darbo užmokesčio vidurkis


EUR, kitos atlygio formos 0,00 EUR (2018 m. 12) | Atlyginimų vidurkiai pateikiami tik tuo atveju, jeigu apdraustųjų įmonėje yra daugiau nei trys ir jie visi per mėnesį yra gavę pajamų. Pajamų vidurkiai apskaičiuojami pagal priskaičiuotas pajamas ir pateikiami neatskaičius mokesčių.

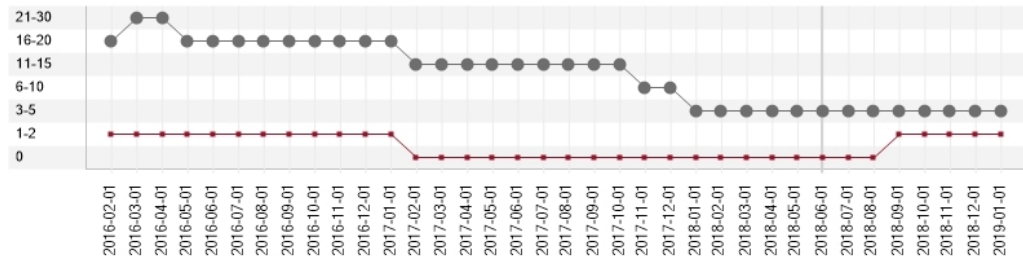
▼ Istorinė informacija



Detali informacija

Transporto priemonių skaičius

Nuosavybės forma	Data							
	2018-06-01	2018-07-01	2018-08-01	2018-09-01	2018-10-01	2018-11-01	2018-12-01	2019-01-01
Savininkas  Kategorijos ▼	0	0	0	1	2	2	2	2
Keleivinis automobilis				1	1	1	1	1
Krovininis automobilis virš 12t					1	1	1	1
Naudotojas  Kategorijos ▼	4	4	4	4	4	4	4	4
Krovininis automobilis iki 3,5t	1	1	1	1	1	1	1	1
Krovininis automobilis virš 12t	2	2	2	2	2	2	2	2
Priekaba, puspriekabė virš 10t	1	1	1	1	1	1	1	1

▼ [Detali informacija](#)

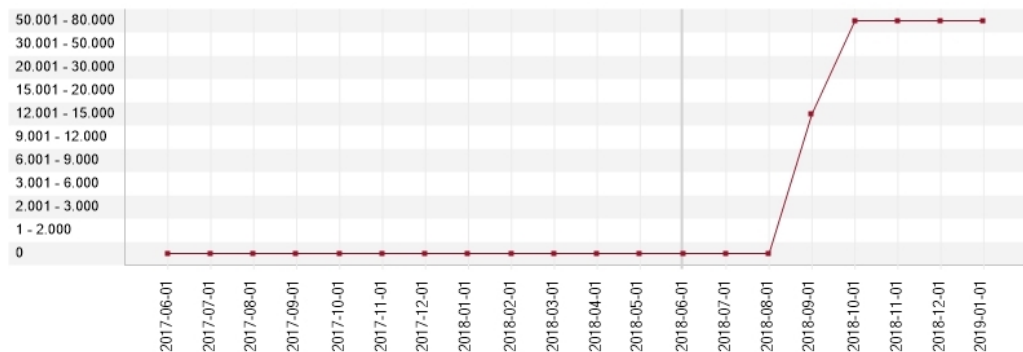
Transporto priemonės

Markė, Modelis	Kategorija	Pirm. reg. data	Gamybos metai	Nuosavybės teisė
-----	Keleivinis automobilis	2012-10-23		Savininkas
-----	Krovininis automobilis virš 12t	2014-12-30		Savininkas
-----	Krovininis automobilis iki 3,5t	2003-05-29		Naudotojas

Transporto priemonių parko vertė (savininkas)

Vertė, EUR	Data							
	2018-06-01	2018-07-01	2018-08-01	2018-09-01	2018-10-01	2018-11-01	2018-12-01	2019-01-01
50.001 - 80.000					55.615	54.970	54.340	53.705
12.001 - 15.000				14.455				
0	0	0	0					

Transporto priemonių parko vertė nustatoma analizuojant VI „Regitra“ ir UAB „Emprekis“ duomenis apie transporto priemones. Transporto priemonės, kurios nėra registruotos VI „Regitra“ ar kurių vertės negalima nustatyti, neįtraukiamos į transporto priemonių parko vertę.

▼ [Detali informacija](#)

Transporto priemonių parko vertė (naudotojas)

Vertė, EUR	Data							
	2018-06-01	2018-07-01	2018-08-01	2018-09-01	2018-10-01	2018-11-01	2018-12-01	2019-01-01
20.001 - 30.000	29.370	29.160	28.955	28.730	28.525	28.320	28.120	28.400

Transporto priemonių parko vertė nustatoma analizuojant VI „Regitra“ ir UAB „Emprekis“ duomenis apie transporto priemones. Transporto priemonės, kurios nėra registruotos VI „Regitra“ ar kurių vertės negalima nustatyti, neįtraukiamos į transporto priemonių parko vertę.

▼ [Detali informacija](#)



Spaudos pranešimai

Spaudos pranešimai

2016-05-03

► [Įmonė nepateikė nekilnojamojo turto mokesčių deklaracijų](#)

2014-04-30

► [Valstybinė kelių transporto inspekcija prie Susisiekimo ministerijos informuoja apie įmonei išduotą kelių transporto veiklos licenciją.](#)

2010-10-20

► [Informacija apie įmonės įsiskolinimą](#)

Spaudos informacija iš VŽ archyvo

Informacijos nerasta.

Viešųjų pirkimų informacija

Viešųjų pirkimų informacija

▼ [Detali informacija \(kaip pardavėjas\)](#)

Viešųjų pirkimų informacijos nėra

▼ [Detali informacija \(kaip pirkėjas\)](#)

Viešųjų pirkimų informacijos nėra

Ekspertinė informacija

Įmonės finansiniai rodikliai

Data

	2017 (12 mėn.)		2016 (12 mėn.)		2015 (12 mėn.)	
	Įmonės	Sektoriaus	Įmonės	Sektoriaus	Įmonės	Sektoriaus
Einamojo mokumo koeficientas	-----	-----	-----	-----	-----	-----
Kritinio padengimo koeficientas	-----	-----	-----	-----	-----	-----
Nuosavybės pelningumas (%)	558,05	12,31	2005,04	12,02	265,92	13,74
Pelningumas prieš mokesčius (%)	23,57	2,33	28,54	2,08	2,47	2,65
Atsargų apyvartumas (d.)	333,99	7,81	94,10	8,09	28,75	9,43
Gautinų sumų apyvartumas (d.)	-	55,90	-	57,94	-	54,73
Mokėtinų sumų apyvartumas (d.)	8161,46	86,43	2347,46	92,77	610,07	87,82
Nuosavybės ir turto santykis (%)	-----	-----	-----	-----	-----	-----

▼ [Rodiklių paaiškinimai](#)

Einamojo mokumo koeficientas padeda nustatyti, kiek trumpalaikis turtas viršija trumpalaikius įsipareigojimus, t.y. parodo įmonės galimybes padengti trumpalaikius įsipareigojimus, panaudojus turimą trumpalaikį turtą. Žemas šio koeficiento lygis rodo, kad įmonei sunku įvykdyti trumpalaikius įsipareigojimus, o einamosioms reikmėms tenkinti gali pritrūkti apyvartinių lėšų. Mažesnė už 1 rodiklio reikšmė rodo, kad įmonė gali nevykdyti trumpalaikių įsipareigojimų. Norint išlaikyti finansinę pusiausvyrą, siektina, kad šio rodiklio reikšmė svyruotų tarp 1,2 – 2.

Kritinio padengimo koeficientas apibūdina santykį tarp didžiausio likvidumo turto komponentų ir trumpalaikių įsipareigojimų. Žemas šio rodiklio lygis rodo, kad įmonei sunku vykdyti įsipareigojimus: didelis (daugiau kaip 2,5) - kad įmonė nepajėgi panaudoti apyvartinių lėšų. Praktikoje pageidaujama, kad šio koeficiento reikšmė svyruotų tarp 1,0 - 1,5.

Nuosavybės pelningumo rodiklis parodo, kiek pelno tenka kiekvienam nuosavo kapitalo vienetui. Nuosavybės pelningumas leidžia įvertinti nuosavo kapitalo panaudojimą veikloje efektyvumą. Kuo didesnis nuosavybės pelningumas, tuo nuosavo kapitalo panaudojimas efektyvesnis.

Pelningumo rodiklis parodo, kiek pelno tenka kiekvienam grynąjų pardavimų pajamų vienetui. Tai yra jis parodo įmonės veiklos efektyvumą. Didesnė rodiklio reikšmė rodo aukštesnį įmonės pelningumą.

Atsargų apyvartumas parodo per kiek dienų atsargos parduodamos. Labai žemas atsargų apyvartumas reiškia, kad kapitalas užšaldytas atsargose ir įmonė įvykdo arba gauna mažai klientų užsakymų, taigi tuo pačiu ir pinigų. Pernelyg didelis atsargų apyvartumas gali reikšti pristovą, neįvykdytus užsakymus ir lėtą pristatymą klientams, kas neigiamai paveiktų pardavimus. Norint nustatyti, aukštas ar žemas atsargų apyvartumas, reikia palyginti su panašiomis įmonėmis, nes rodikliui įtaką daro įmonės veiklos specifika (paprastai žemų maržų įmonės, tokios kaip parduotuvės, turi aukštą apyvartumo rodiklį).

Gautinų sumų apyvartumas parodo, per kiek dienų vidutiniškai pirkėjai apmoka sąskaitas. Norint įvertinti rodiklio reikšmę, reikia lyginti jį su kitų, panašia veikla užsiimančių įmonių rodikliu. Nukrypimas nuo normos į abi puses yra blogai. Jei rodiklis yra labai aukštas, vadinasi klientai atsiskaito lėtai, įmonei trūksta apyvartinių lėšų, kas didina tikimybę, jog įmonei gali pritrūkti lėšų. Jei rodiklis per žemas, klientai dėl pernelyg griežtų apmokėjimo sąlygų gali pereiti pas konkurentą.

Mokėtinų sumų apyvartumas parodo per kiek dienų įmonė apmoka sąskaitas tiekėjams. Mokėtinos sumos interpretuojamos kaip beprocentinės paskolos iš tiekėjų, todėl mažesnis apyvartumas rodo geresnę situaciją. Per mažas apyvartumas gali indikuoti įmonės nemokumą.

Nuosavybės ir turto santykio rodiklis parodo, kokia dalis įmonės turto priklauso įmonės savininkams lyginant su skolintu kapitalu. Veiklos sektoriai diktuoja skirtingus poreikius, tačiau laikytina kad santykis 0,3 - 0,5 yra optimalus.

Ekspertinis vertinimas

Informacijos nėra.

Informacinės pažymos

Informacijos nėra.

Ataskaitų skaičius

Ataskaitų apie subjektą skaičius

	Per paskutinį mėnesį	Per paskutinius 3 mėnesius	Per paskutinius 6 mėnesius
Ataskaitų viso:	4	6	2 6
▼ Sektoriai			
Finansinė veikla	1	2	4
Telekomunikacija	2	3	1 6
Draudimas	0	0	0
Energetika ir komunaliniai ūkiai	0	0	0
Kuras	0	0	0
Pramonė	0	0	0
Prekyba	1	1	4
Paslaugos	0	0	1
Statyba ir NT	0	0	0
Transportas	0	0	1
Žemės ūkis ir kt.	0	0	0
Skolų išieškojimo įmonės	0	0	0
Kita	0	0	0

Šiame pranešime pateikiama informacija apie juridinį subjektą.

Prieš priimant sprendimus dėl finansinio bendradarbiavimo su vertinamu subjektu, rekomenduojame pasikonsultuoti su UAB „Creditinfo Lietuva“ kredito analitikais.